

# 2025年烟台市国民经济和社会发展统计公报

烟台市统计局 国家统计局烟台调查队

2026年3月31日

2025年,全市上下坚持以习近平新时代中国特色社会主义思想为指导,深入贯彻党的二十大和二十届历次全会精神,锚定“走在前、挑大梁、作贡献”,踔厉奋发、勇毅前行,坚持稳中求进工作总基调,积极应对错综复杂的外部环境,加快推进新旧动能转换,不断壮大新质生产力,全面塑强绿色低碳高质量发展,全年经济稳健运行、稳中向好,城乡面貌持续改善,民生福祉不断增进,圆满完成“十四五”规划主要目标任务,为“十五五”开好局奠定坚实基础。

满验收。获得山东省科学技术奖33项,其中,省国际科学技术合作奖1项,省自然科学奖1项,省技术发明奖6项,省科技进步奖25项。国家科技型中小企业达到4631家,比上年增长7.3%。全年全市发明专利授权量5040件,通过专利合作条约途径提出的国际专利申请量(PCT专利)188件。年末全市拥有有效发明专利27047件,比上年末增长18.9%;每万人有效发明专利拥有量38.46件,比上年增加6.23件。

产业下降0.9%,其他服务业增长4.1%。全年规模以上服务业企业营业收入比上年增长4.4%,其中,租赁和商务服务业,信息传输、软件和信息技术服务业,科学研究和技术服务业企业营业收入分别增长12.1%、3.7%和3.0%。全年货物运输量27436.73万吨,比上年增长3.5%;旅客运输量4567.43万人次,比上年增长13.6%。全市年末等级公路总里程20162.42公里,其中高速公路668.02公里。

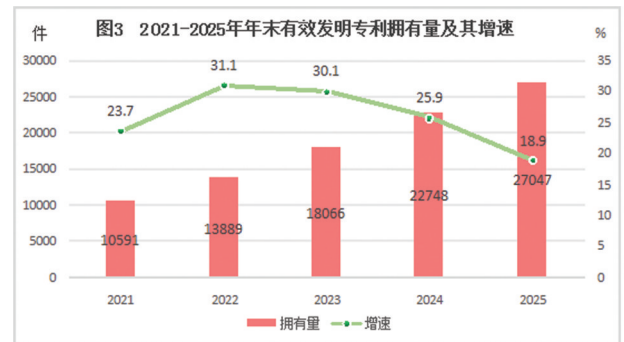
比上年增长32.3%,占限额以上社会消费品零售额的比重为13.1%,比上年提高2.2个百分点。

## 七、对外经济

全年货物进出口总额5379.32亿元,比上年增长13.7%。其中,进口2410.71亿元,出口2968.61亿元。对共建“一带一路”国家(地区)进出口总额2990.5亿元,对RCEP其他成员国进出口总额1817.3亿元。

## 一、综合

根据地区生产总值统一核算结果,全年实现地区生产总值(GDP)11350.98亿元,按不变价格计算,比上年增长6.1%。分产业看,第一产业增加值707.02亿元,增长4.1%;第二产业增加值4812.2亿元,增长8.0%;第三产业增加值5831.76亿元,增长4.8%。三次产业结构为6.2:42.4:51.4。

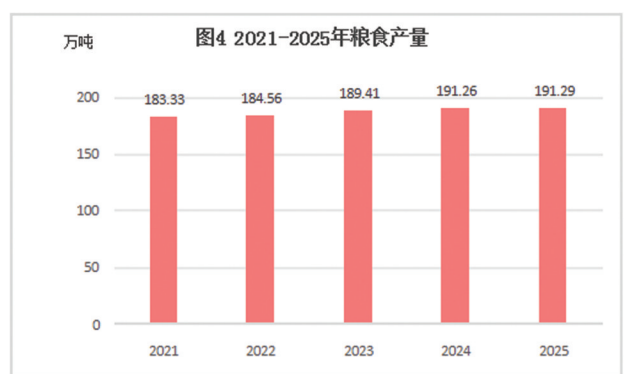


绿色转型扎实推进。全市清洁能源装机容量突破2000万千瓦,稳居全省首位。丁字湾新型能源创新区入选首批国家级零碳园区名单,培育省级以上绿色工业园区12家。新增绿色建筑5100万平方米,海阳成为全国首个零碳供暖城市。全年全市环境空气质量优良天数(AQI)优良天数为327天,空气质量优良天数比例为89.6%,排名全省第3,细颗粒物(PM2.5)年均值23微克/立方米,排名全省第2。全市省控以上地表水断面优良水体比例优于年度目标23.1个百分点,V类及以下水体连续五年“清零”。城市集中式饮用水水源地水质达标率保持100%。

海洋强市建设步伐加快。深远海养殖取得显著进展,已建成大型深远海养殖设施34座,养殖水体突破120万立方米,形成了三文鱼、黑鲷、鲈鱼、绿鳍马面鲀等为主的深海鱼类养殖集群。突破东星斑、红瓜子斑“南鱼北养”规模化繁育技术,获评2025年度山东省十大科技创新成果。烟台港货物吞吐量达到5.4亿吨,稳居全国第8位。持续推进海洋牧场“百箱计划”,全国首个智能化深远海海参养殖网箱“金仓一号”下水,全国最大工业级膜法海水淡化项目竣工投产。

## 二、农林牧渔业

全年农林牧渔业总产值1367.24亿元,按可比价格计算,比上年增长4.5%。其中,农业产值640.15亿元,增长3.1%;林业产值25.77亿元,增长3.0%;牧业产值227.73亿元,增长5.8%;渔业产值357.24亿元,增长4.7%;农林牧渔专业及辅助性活动产值116.35亿元,增长9.2%。全年粮食种植面积30.62万公顷,比上年增加0.04万公顷。其中,小麦种植面积12.28万公顷,比上年增加0.02万公顷;玉米种植面积16.09万公顷,比上年增加0.01万公顷。油料种植面积9.14万公顷,与上年持平。蔬菜种植面积4.7万公顷,比上年增加0.11万公顷。全年粮食产量191.29万吨,比上年增加0.03万吨,增产0.02%。全年粮食单产达到416.49公斤/亩。其中,夏粮产量77.54万吨,增产0.93%;秋粮产量113.75万吨,减产0.6%。油料产量41.14万吨,减产1.0%。水果(含瓜果类)产量898.97万吨,增产3.1%,其中苹果产量702.4万吨,增产3.1%。蔬菜产量280.08万吨,增产2.8%。



全年猪牛羊禽肉产量88.2万吨,比上年增长10.4%。其中,猪肉产量41.3万吨,增长8.9%;牛肉产量1.7万吨,下降20.1%;羊肉产量0.4万吨,下降50.0%;禽肉产量44.8万吨,增长14.8%。禽蛋产量20.2万吨,比上年下降19.8%。年末生猪存栏270.4万头,比上年末下降13.8%;全年生猪出栏501.4万头,比上年增长8.8%。

全年水产品产量206.9万吨,比上年增长3.5%。其中,海水产品产量206.1万吨,增长3.5%;淡水产品产量0.8万吨,增长2.2%。

全年农作物耕种收综合机械化率达到93.28%。年末农业机械总动力818.12万千瓦,大中型拖拉机保有量27632台,联合收获机保有量10942台。

## 三、工业和建筑业

全年工业增加值4198.71亿元,比上年增长9.6%。规模以上工业增加值增长13.5%,分门类看,规模以上采矿业增加值增长5.2%,制造业增长16.1%,电力、热力、燃气及水生产和供应业下降3.0%。从规模以上工业增加值总量前十大行业看,化学原料和化学制品制造业增长46.2%,有色金属冶炼和压延加工业增长15.7%,有色金属矿采选业增长5.5%,汽车制造业增长0.3%,计算机、通信和其他电子设备制造业增长0.6%,电力、热力生产和供应业下降0.5%,石油、煤炭及其他燃料加工业增长31.7%,通用设备制造业增长8.8%,专用设备制造业增长1.7%,农副食品加工业增长6.7%。

全年规模以上工业企业利润564.36亿元,比上年下降16.2%。分门类看,采矿业下降1.6%,制造业下降20.2%,电力、热力、燃气及水生产和供应业下降0.3%。

全年建筑业增加值639.35亿元,比上年下降2.3%。具有资质等级的总承包和专业承包建筑业企业完成建筑业总产值1061.8亿元,比上年下降0.4%。

## 四、服务业

全年服务业增加值5831.76亿元,比上年增长4.8%。其中,批发和零售业增加值增长5.6%,交通运输、仓储和邮政业增长5.7%,住宿和餐饮业增长4.5%,金融业增长7.8%,房地

表2 2025年货物和旅客运输量及其增长速度

指标	单位	绝对值	比上年增长(%)
货物运输量	万吨	27436.73	3.5
铁路	万吨	3246.5	0.9
公路	万吨	19066.00	4.9
水运	万吨	5119.62	0.3
民航	万吨	4.61	-5.3
旅客运输量	万人次	4567.43	13.6
铁路	万人次	1625.51	19.8
公路	万人次	1781.56	14.1
水运	万人次	780.12	11.0
民航	万人次	380.24	-5.0

全年沿海港口货物吞吐量54412.7万吨,比上年增长8.4%,其中外贸货物吞吐量19211.14万吨,增长10.6%。港口集装箱吞吐量555.96万标箱,增长9.2%。年末全市港口拥有生产用码头泊位240个,拥有万吨级及以上泊位123个。

年末全市民用汽车保有量227.19万辆,比上年末增长1.2%。其中,本年新注册汽车13.39万辆,下降4.3%;私人汽车保有量205.92万辆,增长1.7%。民用小型微型载客汽车保有量206.02万辆,增长1.6%,其中私人用小微型载客汽车193.13万辆,增长2.0%。

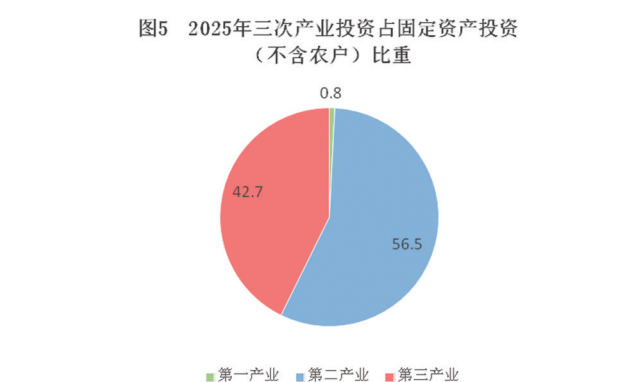
年末公交运营车辆3767辆,运营线路519条,全年客运量26341.04万人次。年末运营出租汽车5414辆,全年客运量6551.38万人次。

全年邮政行业快递业务量57635.09万件,比上年增长3.0%。其中,快递业务48159.39万件,增长5.5%。全年电信业务总量73.42亿元,比上年增长5.9%。年末固定电话用户71.74万户,比上年末下降2.8%。年末移动电话用户889.69万户,增长0.6%,其中4G和5G移动电话用户811.24万户,下降0.2%。年末固定互联网宽带接入用户359.03万户,比上年末下降1.5%。

全年接待国内游客10864.77万人次,实现国内旅游收入1265.19亿元。年末共有旅游度假区国家级3处、省级7处。国家A级旅游景区90处,其中5A级2处、4A级20处。旅游星级饭店45家,其中五星级7家、四星级17家、三星级21家。各类旅行社362家,其中出境组团社21家。

## 五、固定资产投资

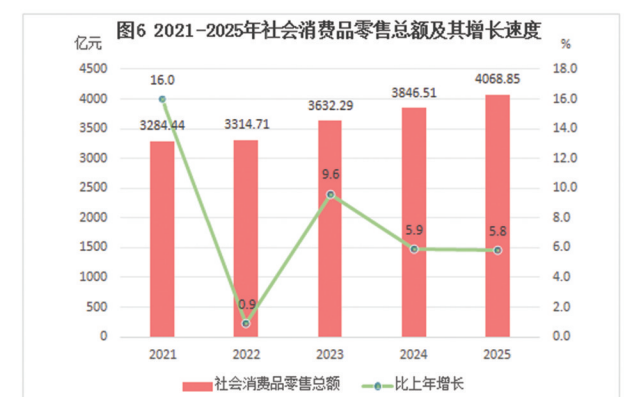
全年全市固定资产投资(不含农户)比上年下降18.8%。其中,第一产业投资比上年下降8.0%;第二产业投资比上年下降18.1%,其中工业投资比上年下降17.5%;第三产业投资比上年下降19.8%。重点投资领域中,制造业投资比上年下降34.2%,占固定资产投资比重为29.9%;基础设施投资比上年增长7.1%,占固定资产投资比重为34.3%;民间投资比上年下降26.0%,占固定资产投资比重为67.7%。



全年房地产开发投资452.1亿元,比上年下降6.1%。其中,住宅投资400.9亿元,比上年下降7.0%。商品房施工面积4649.0万平方米,比上年下降11.4%;其中,住宅施工面积3476.1万平方米,比上年下降12.6%。新建商品房销售面积737.0万平方米,比上年下降15.2%;其中,住宅销售面积652.7万平方米,比上年下降15.8%。新建商品房销售额540.8亿元,比上年下降14.3%;其中,住宅销售额493.8亿元,比上年下降15.4%。

## 六、国内贸易

全年社会消费品零售总额4068.85亿元,比上年增长5.8%。按经营地统计,城镇消费品零售额3190.08亿元,增长5.9%;乡村消费品零售额878.77亿元,增长5.5%。按消费类型统计,商品零售额3574.03亿元,增长5.2%;餐饮收入额494.82亿元,增长9.9%。



全年限额以上单位商品零售额中,粮油食品类比上年增长15.4%,日用品类增长4.5%,金银珠宝类增长20.0%,化妆品类增长13.0%,汽车类增长5.6%,其中新能源汽车类增长6.9%。

全年限额以上单位实物商品网络零售额166.1亿元,比

表3 2025年货物进出口总额及其增长速度

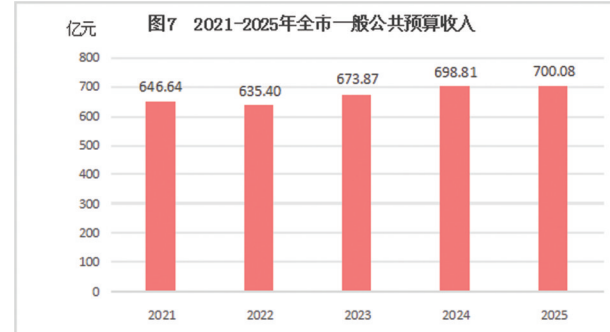
指标	金额(亿元)	比上年增长(%)
进出口总额	5379.32	13.7
进口额	2410.71	23.2
其中:一般贸易	1504.97	53.6
加工贸易	532.42	14.2
出口额	2968.61	7.1
其中:一般贸易	1334.72	-0.5
加工贸易	1310.65	42.6

全年实际使用外资14亿美元。其中,高技术产业使用外资10.4亿美元。

全年新备案境外投资企业(机构)45家,比上年增长25%。全市实际对外投资26.7亿美元,比上年增长69.9%。全年对外承包工程新签合同额4.7亿美元;完成营业额8.2亿美元,比上年增长9.6%。

## 八、财政和金融

全年全市一般公共预算收入700.08亿元,比上年增长0.2%。其中,税收收入409.79亿元,比上年下降4.3%,税收占比58.5%。一般公共预算支出1051.93亿元,比上年增长4.7%。其中,民生支出835.97亿元,占财政支出的比重为79.5%。



全年税务部门组织税费收入1757.8亿元,比上年下降0.5%。其中,国内税收收入780.3亿元,增长4.7%;社会保险费收入494亿元,增长3.7%;非税收入合计186.6亿元,下降33.0%;其他收入9.9亿元,增长5.0%。海关代征进口税收287.1亿元,比上年增长11.8%。

全年社会融资规模增量1640.81亿元,按可比口径计算,比上年减少120.83亿元。年末金融机构(含外资)本外币存款余额15516.8亿元,比年初增加1277.9亿元,比上年末增长9.0%。其中,人民币存款余额15207.8亿元,比年初增加1205.3亿元,比上年末增长8.6%。年末金融机构(含外资)本外币贷款余额11149.6亿元,比年初增加1053.2亿元,比上年末增长10.4%。其中,人民币贷款余额11078亿元,比年初增加1032.4亿元,比上年末增长10.3%。

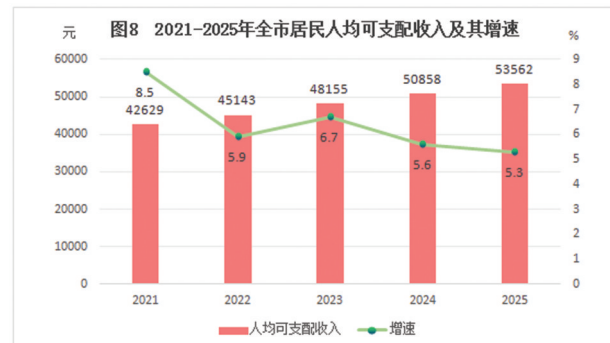
全年证券期货市场交易额5.27万亿元,比上年增长37.5%。年末投资者账户开户数168.18万户,比上年末增长8.1%。

年末,全市上市公司总数65家,“新三板”挂牌公司总数41家,省内区域性股权交易市场挂牌公司246家。

年末全市拥有保险法人机构1家,地市级分支机构79家。全市保险公司原保险保费收入379.16亿元,比上年增长9.5%。其中,人身险公司保费收入298.55亿元,增长10.4%;财产险公司保费收入80.62亿元,增长6.1%。全年支付各类赔款及给付支出148.40亿元,比上年增长7.9%。其中,人身险公司赔付91.51亿元,增长10.6%;财产险公司赔付56.89亿元,增长3.8%。

## 九、民生保障

全年居民人均可支配收入53562元,比上年增长5.3%。按常住地分,城镇居民人均可支配收入65009元,增长4.8%;农村居民人均可支配收入31965元,增长5.7%。城乡居民人均可支配收入比值为2.03,比上年缩小0.02。



全年居民人均消费支出32904元,比上年增长3.9%。按常住地分,城镇居民人均消费支出38486元,增长3.4%;农村居民人均消费支出22372元,增长4.5%。

表4 2025年百户居民家庭耐用消费品拥有情况

耐用品名称	单位	城镇住户	农村住户
家用汽车	辆	72.7	56.2
摩托车	辆	14.5	46.6
洗衣机	台	105.0	100.0
电冰箱(柜)	台	126.3	117.4
彩色电视机	台	108.6	108.8
空调	台	119.6	78.2
热水器	台	99.6	99.4
移动电话	部	245.3	229.1
计算机	台	57.2	27.7
照相机	台	11.9	1.2
乐器	架	8.3	5.6
健身器材(500元以上)	台	7.5	1.9
空气净化器(含新风系统)	台	10.0	1.9
地面清洁电器	台	28.0	3.9

(下转第五版)